



MUNICIPIO DE TULUM
 AV. TULUM OTE. MZA. 1 LOTE 1, CENTRO, C.P. 77780
 TULUM, QUINTANA ROO, MEXICO
ESTADO ANALÍTICO DEL EJERCICIO DEL PRESUPUESTO DE EGRESOS
CLASIFICACIÓN POR OBJETO DEL GASTO (CAPÍTULO Y CONCEPTO)

DEL 01 DE ENERO AL 31 DE DICIEMBRE DEL 2020

Página: 1 / 3

Concepto	Egresos					Subejercicio
	Aprobado	Ampliaciones/ Reducciones	Modificado	Devengado	Pagado	
SERVICIOS PERSONALES	274,452,607.00	8,096.96	274,460,703.96	274,460,203.96	261,084,831.65	500.00
REMUNERACIONES AL PERSONAL DE CARÁCTER P	150,237,081.00	-345,019.43	149,892,061.57	149,892,061.57	149,887,485.77	0.00
REMUNERACIONES AL PERSONAL DE CARÁCTER T	13,174,363.00	-921,852.16	12,252,510.84	12,252,510.84	12,252,510.86	0.00
REMUNERACIONES ADICIONALES Y ESPECIALES	30,698,120.00	588,878.38	31,286,998.38	31,286,998.38	18,850,808.29	0.00
SEGURIDAD SOCIAL	0.00	1,865,045.08	1,865,045.08	1,865,045.08	933,022.54	0.00
OTRAS PRESTACIONES SOCIALES Y ECONOMICAS	80,343,043.00	-1,178,954.91	79,164,088.09	79,163,588.09	79,161,004.19	500.00
PREVISIONES	0.00	0.00	0.00	0.00	0.00	0.00
PAGO DE ESTÍMULOS A SERVIDORES PÚBLICOS	0.00	0.00	0.00	0.00	0.00	0.00
MATERIALES Y SUMINISTROS	89,175,788.00	-46,705,370.76	42,470,417.24	41,012,457.18	22,471,062.94	1,457,960.06
MATERIALES DE ADMINISTRACION, EMISION DE	22,921,145.00	-14,568,448.53	8,352,696.47	7,340,040.39	6,063,958.25	1,012,656.08
ALIMENTOS Y UTENSILIOS	3,684,500.00	-3,638,759.77	45,740.23	30,740.23	20,465.23	15,000.00
MATERIAS PRIMAS Y MATERIALES DE PRODUCCI	180,980.00	-180,980.00	0.00	0.00	0.00	0.00
MATERIALES Y ARTÍCULOS DE CONSTRUCCIÓN Y	13,030,288.00	-8,571,058.93	4,459,229.07	4,076,741.90	2,885,420.30	382,487.17
PRODUCTOS QUÍMICOS, FARMACÉUTICOS Y DE L	9,716,325.00	-6,468,218.11	3,248,106.89	3,248,106.89	1,766,830.90	0.00
COMBUSTIBLES, LUBRICANTES Y ADITIVOS	21,720,012.00	2,666,102.36	24,386,114.36	24,386,114.36	10,353,341.64	0.00
VESTUARIO, BLANCOS, PRENDAS DE PROTECCIÓ	10,390,757.00	-10,117,255.25	273,501.75	273,501.75	203,379.75	0.00
MATERIALES Y SUMINISTROS PARA SEGURIDAD	12,000.00	-12,000.00	0.00	0.00	0.00	0.00
HERRAMIENTAS, REFACCIONES Y ACCESORIOS M	7,519,781.00	-5,814,752.53	1,705,028.47	1,657,211.66	1,177,666.87	47,816.81
SERVICIOS GENERALES	185,354,602.00	158,238,911.47	343,593,513.47	343,558,649.47	279,540,898.11	34,864.00
SERVICIOS BÁSICOS	27,636,250.00	-6,437,783.34	21,198,466.66	21,198,466.66	21,102,903.21	0.00
SERVICIOS DE ARRENDAMIENTO	28,187,899.00	28,410,947.38	56,598,846.38	56,598,846.38	51,751,193.17	0.00
SERVICIOS PROFESIONALES, CIENTÍFICOS, TÉ	46,534,630.00	33,121,854.43	79,656,484.43	79,625,074.43	54,849,800.89	31,410.00
SERVICIOS FINANCIEROS, BANCARIOS Y COMER	2,500,000.00	4,061,112.09	6,561,112.09	6,561,112.09	6,287,352.09	0.00
SERVICIOS DE INSTALACIÓN, REPARACIÓN, MA	30,072,500.00	120,570,282.37	150,642,782.37	150,639,328.37	121,451,145.35	3,454.00
SERVICIOS DE COMUNICACIÓN SOCIAL Y PUBLI	11,754,400.00	-1,362,593.20	10,391,806.80	10,391,806.80	8,526,086.00	0.00
SERVICIOS DE TRASLADO Y VIATICOS	7,885,728.00	-7,771,538.00	114,190.00	114,190.00	112,390.00	0.00
SERVICIOS OFICIALES	19,905,200.00	-13,470,058.45	6,435,141.55	6,435,141.55	5,562,141.55	0.00
OTROS SERVICIOS GENERALES	10,877,995.00	1,116,688.19	11,994,683.19	11,994,683.19	9,897,885.85	0.00
TRANSFERENCIAS, ASIGNACIONES , SUBSIDIOS	20,558,929.00	9,622,167.93	30,181,096.93	27,876,556.26	21,391,582.77	2,304,540.67
TRANSFERENCIAS INTERNAS Y ASIGNACIONES A	8,000,000.00	-3,000,002.00	4,999,998.00	4,999,998.00	0.00	0.00
TRANSFERENCIAS AL RESTO DEL SECTOR PUBLI	0.00	0.00	0.00	0.00	0.00	0.00
SUBSIDIOS Y SUBVENCIONES	0.00	0.00	0.00	0.00	0.00	0.00
AYUDAS SOCIALES.	12,258,929.00	12,922,169.93	25,181,098.93	22,876,558.26	21,391,582.77	2,304,540.67
PENSIONES Y JUBILACIONES	0.00	0.00	0.00	0.00	0.00	0.00
TRANSFERENCIAS A FIDEICOMISOS, MANDATOS	0.00	0.00	0.00	0.00	0.00	0.00
TRANSFERENCIAS A LA SEGURIDAD SOCIAL	0.00	0.00	0.00	0.00	0.00	0.00




MUNICIPIO DE TULUM
AV. TULUM OTE. MZA. 1 LOTE 1, CENTRO, C.P. 77780
TULUM, QUINTANA ROO, MEXICO
ESTADO ANALÍTICO DEL EJERCICIO DEL PRESUPUESTO DE EGRESOS
CLASIFICACIÓN POR OBJETO DEL GASTO (CAPÍTULO Y CONCEPTO)


DEL 01 DE ENERO AL 31 DE DICIEMBRE DEL 2020

Página: 3 / 3


Concepto	Egresos					Subejercicio
	Aprobado	Ampliaciones/ Reducciones	Modificado	Devengado	Pagado	
Total del gasto	722,488,022.00	60,810,130.86	783,298,152.86	771,293,124.16	657,417,212.53	12,005,028.70



C. VICTOR MAS TAH
PRESIDENTE MUNICIPAL



C. EDGARGO ALBERTO DÍAZ AGUILAR
TESORERO MUNICIPAL



C. LORENA MARÍA MOGUEL RIVEROLL
SÍNDICO MUNICIPAL



C.P. CARLOS ARTURO PECH MATA
DIRECTOR DE EGRESOS Y FINANZAS

BAJO PROTESTA DE DECIR VERDAD DECLARAMOS QUE LOS ESTADOS FINANCIEROS Y SUS NOTAS, SON RAZONABLEMENTE CORRECTOS Y SON RESPONSABILIDAD DEL EMISOR.